
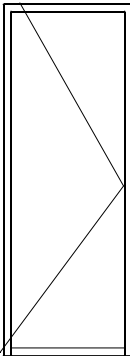
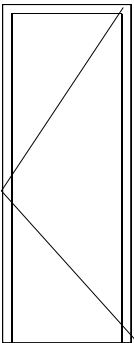
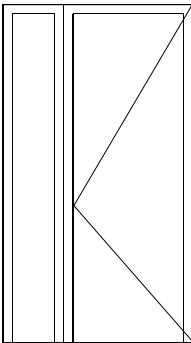


ZESTAWIENIE STOLARKI DRZWIOWEJ, SKALA 1:50

OPIS		Zestaw szklany w konstrukcji Al, -profil "ciepły" -szerokość min 80mm •Szklenie zespolone, od zewnątrz szyba w klasie P4 antywłamaniowa, -izolacyjność termiczna zestawu-minimum Uo =1,1W/m2K, - izolacyjność akustyczna min 40dB -dwukomorowe pakiety szyb zestawu o izolacyjności Ug= 0,5W/m2K -wypełnienie zestawu argonem, - przepuszczalność energii (g= 50), przejrzystością (71% przepuszczalności światła) -kolor biały, okucia antywłamaniowe, klamki z kluczykiem -zamki patentowe z wkładem antywłamaniowym (klasa"C"),		Zestaw szklany w konstrukcji Al, -profil "ciepły" -szerokość min 80mm •Szklenie zespolone, od zewnątrz szyba w klasie P4 antywłamaniowa, -izolacyjność termiczna zestawu-minimum Uo =1,1W/m2K, - izolacyjność akustyczna min 40dB -dwukomorowe pakiety szyb zestawu o izolacyjności Ug= 0,5W/m2K -wypełnienie zestawu argonem, - przepuszczalność energii (g= 50), przejrzystością (71% przepuszczalności światła) -kolor biały, okucia antywłamaniowe, klamki z kluczykiem -zamki patentowe z wkładem antywłamaniowym (klasa"C"),	
OZNACZENIE		D1	D2	D3	D4
SCHEMAT					
WYMIARY W ŚWIETLE MURU [mm]	S	1600 (90+70)	900	900	1200
	H _v ,H	2800 (2000)	2000	2100	2100
ILOŚĆ		1	1	2	1

- Uwagi:
1. Wszystkie wymiary sprawdzić na budowie.
 2. Rysunki rozpatrywać łącznie z pozostałą dokumentacją techniczną szczególnie projektami branżowymi, przedmiarami, kosztorysami, specyfikacją wykonania i odbioru robót.
 3. Inwentaryzacja została wykonana specyficznie dla przedmiotowego projektu
 4. Wszelkie rozwiązania zamienne konsultować z inwestorem oraz autorem projektu.
 5. W razie wykrycia niezgodności w dokumentacji kontaktować się z autorem projektu

BARBARA FILIPOWSKA B.V.F.K STUDIO, UL. RÓŻYŃSKA 20/12 31-419 KRAKÓW						<div>B.V. F.K. STUDIO</div>	
Inwestor	Zarząd Budynków Komunalnych w Krakowie, ul. Bolesława Czerwieńskiego 16, 31-319, Kraków						
Obiekt i adres	Przychodnia zdrowia, ul. Na Kozłowie 29, Kraków					STUDIO	
Temat	Projekt termomodernizacji budynku przychodni zdrowia przy ul. Na Kozłowie 29 obejmujący: ocieplenie elewacji, wymianę okien i drzwi zewnętrznych, remont dachu polegający na dociepleniu stropodachu oraz remoncie instalacji co oraz <u>odgromowej</u>					Branża	ARCHITEKTURA
Treść rysunku	ZESTAWIENIE STOLARKI DRZWIOWEJ	Nr uprawnień	Podpis	Data	01.2016		
Autor opracowania	mgr inż. arch Barbara Filipowska	MPOIA/21/2011		Skala	1:50		
				Nr Rys.	10		